



**SOLUCIONES MODULARES
PARA INTERIORISMO EN
ÁREAS ADMINISTRATIVAS**



PARTICION MISTRAL SIC

Es el sistema que reúne más prestaciones técnicas, y también el que permite combinar más opciones de acabados. Resuelve las necesidades de imagen con una familia completa de particiones combinables entre sí; desde las más simples, hasta las más completas configuraciones, con la mejor relación calidad precio.

Además del acabado de perfilería vista MISTRAL BÁSICO, incorpora los acabados PERFIL INVISIBLE y PERFIL FUGA que emulan la perfilería oculta en cuanto a prestaciones estéticas y funcionales.

El acabado ACRISTALADO permite modular espacios abiertos y transparentes, sin limitaciones en cuanto al cerramiento, con persianas venecianas para crear ambientes más privados, o con elementos vinílicos para personalizar y corporativizar los espacios.



PARTICION PERFIL OCULTO SIC

Permite crear ambientes con una buena respuesta acústica y altas prestaciones decorativas en los que se aprecia a simple vista el nivel de los acabados y la integración de todos los elementos en el panel: perfilería oculta con paneles suspendidos, rodapié remetido, marcos para puertas y ventanas montados en inglete, persianas venecianas integradas en los paneles acristalados y total integración de las instalaciones eléctricas, de voz, datos, y de climatización.



PARTICION MONOPANEL SIC

Es el modelo más sencillo y versátil de la gama, no posee grandes prestaciones técnicas, pero se adapta a todos los entornos. Aporta funcionalidad y permite crear ambientes confortables, que pueden crecer a medida de las necesidades de la oficina.

Los paneles de melamina, chapa de aluminio o policarbonato son combinables sí. Es también el modelo más económico y funcional.



POR QUÉ ELEG

LA GAMA MÁS COMPLETA

Las particiones de SIC resuelven la construcción y el equipamiento integral de áreas de recepción, fachadas interiores y "halls", oficinas y despachos, salas de reuniones, zonas de atención al cliente, salas de exhibición, y áreas de uso exclusivo para el personal en las instalaciones administrativas.

FLEXIBILIDAD

Se adaptan perfectamente a todos los conceptos del espacio de trabajo y dan respuesta a las distintas necesidades de la empresa. Desde la configuración de un edificio nuevo a la renovación de uno ya existente, desde la adecuación de un despacho de pocos metros hasta la entrega llaves en mano de un proyecto de más envergadura.

CONFORT

Incrementan el confort de los usuarios porque generan espacios con la iluminación y la climatización más idóneas, y una excelente respuesta acústica que facilita la adaptación a todos los entornos.

La PARTICIÓN MISTRAL SIC proporciona un nivel de aislamiento térmico y acústico muy significativo.


Las particiones de SIC disponen de diferentes niveles de aislamiento acústico:

PARTICIÓN MONOPANEL SIC: Panel ciego 18 dB(A)

PARTICIÓN MISTRAL SIC

- MISTRAL BÁSICO panel ciego 47 dB (A)
- MISTRAL SIC ACRISTALADO 42 dB (A)
- MISTRAL SIC PERFIL INVISIBLE 36 dB (A)
- MISTRAL SIC PERFIL FUGA 36 dB (A)

PARTICIÓN PERFIL OCULTO SIC: Panel ciego 32 dB (A)



PRESTACIONES DECORATIVAS

Permiten crear espacios prácticos, funcionales y luminosos, en los que la combinación de modulaciones, materiales, texturas y colores facilita la personalización de los nuevos espacios de trabajo.

Son compatibles con la instalación de guías y zócalos electrificados, empotrados o encastrados en la divisoria, para mejorar la funcionalidad de las instalaciones aportando valor añadido a los entornos laborales.

Las particiones con doble acristalamiento se complementan con la instalación de persianas venecianas, con un dispositivo que permite girar las lamas integrado en el marco de la partición, o mediante mando a distancia.



AMOVILIDAD

Las particiones modulares de SIC son reutilizables y reconfigurables, se implementan con facilidad y crean espacios que se pueden reestructurar y ampliar de forma rápida, sin necesidad de hacer obras.

La serie de **PARTICIONES MISTRAL SIC** garantiza la amovilidad al 100% de todos sus elementos mediante norma CER.F.F :

- ▣ el intercambio de los paneles y de las puertas.
- ▣ la facilidad para realizar modificaciones en las implantaciones.
- ▣ la rapidez para realizar los montajes y desmontajes.

SEGURIDAD

Cumplen con todos los requerimientos técnicos de robustez y estabilidad mecánica para garantizar la duración de las instalaciones y la seguridad de los usuarios.

La serie de **PARTICIONES MISTRAL** garantiza la estabilidad mecánica y la robustez de los componentes mediante norma CER.F.F:

- ▣ Estabilidad al impacto del cuerpo blando 50 daN
- ▣ Resistencia al empuje horizontal 50 daN
- ▣ Módulo de puerta: 60.000 ciclos de apertura y cierre sin desgaste, deformación, ni degradación

AHORRO

Se rentabilizan desde el primer día porque contribuyen a racionalizar los procesos de trabajo, y ayudan a optimizar las necesidades de iluminación y climatización.

Están diseñadas para simplificar y agilizar las operaciones de mantenimiento por su concepción modular y fácil acceso al cableado.





PUERTAS

Las puertas y ventanas SIC de hoja simple o doble permiten diferentes opciones en consonancia con la funcionalidad de cada área: batientes, correderas, integradas.

Las opciones de acabados van desde la puerta ciega, a las modalidades con cristales laminados Securit, y doble cristal con cámara que permite la instalación de persianas venecianas.



PAVIMENTOS Y TECHOS

Los PAVIMENTOS y TECHOS SIC contribuyen significativamente al confort, la funcionalidad, y el ahorro en el mantenimiento de los nuevos entornos de trabajo. Son fácilmente desmontables y registrables, para facilitar operaciones de mantenimiento. Tanto los materiales utilizados como los sistemas de fabricación garantizan una óptima durabilidad y resistencia.

TABIQUE FORRO Y TABIQUE ARMARIO

El sistema de tabique forro es un complemento de las particiones de las series **MISTRAL** y **PERFIL OCULTO SIC**. Permite revestir elementos del espacio interior como paredes, columnas, pilares y bajantes integrándolos estéticamente y técnicamente. Cuenta con un sistema que permite absorber irregularidades de la pared y resuelve todos los encuentros con ventanas, puertas y esquinas.

El tabique armario es un sistema de amueblamiento modular que se integra técnica y estéticamente. Comparte la facilidad de montaje y desmontaje de nuestras particiones para facilitar al máximo la ampliación y transformación del mobiliario de almacenamiento.



COMPLEMENTOS

EQUIPAMIENTO TÉCNICO

Nuestro servicio resuelve la instalación del equipamiento técnico requerido para cada proyecto:

EQUIPAMIENTO ELÉCTRICO

- ▣ Instalación eléctrica normalizada
- ▣ Luminarias, interruptores, tomas de corriente, voz y datos
- ▣ Sistemas normalizados de seguridad

VENTILACIÓN, CALEFACCIÓN Y CLIMATIZACIÓN

- ▣ Extracción de aire estándar
- ▣ Calefacción mediante convector mural con control termostático
- ▣ Unidad de climatización mediante aire frío con control termostático

CARPINTERÍA Y CERRAJERÍA

- ▣ Ajuste y acabado de los elementos estándar y de los realizados bajo pedido

Reúne la mejor selección de complementos para cada familia de particiones y la gama más completa de elementos técnicos.

Se adapta a la ejecución de cada proyecto para garantizar la operatividad y las prestaciones técnicas y decorativas.

MOBILIARIO

Nuestra selección se adapta a todos los entornos de los nuevos espacios de trabajo: mobiliario, sillería, mostradores de atención al cliente, estanterías de almacenaje y archivo y todos los complementos para oficinas y salas de reunión.

VESTUARIOS, TAQUILLAS Y BAÑOS

La gama de paneles fenólicos para cerramientos sanitarios resuelve y simplifica la construcción de cabinas, baños, y salas de vestuario.

Los paneles fenólicos de resina termoendurecida son idóneos para ambientes con un índice de humedad elevado en los que se requiere higiene, seguridad y solidez, sin renunciar a la funcionalidad y a la calidad. La oferta se complementa con una amplia serie de armarios, taquillas, y bancos de vestuario.



El uso que las empresas y organizaciones hacen del espacio está en evolución constante. Los entornos laborales del sector terciario se reordenan para acoger nuevas formas de trabajo, y adaptarse a las nuevas tecnologías.

Las oficinas y despachos se transforman en espacios modulados para promover la ergonomía y el confort de los usuarios, en las áreas de trabajo individual, de relación y en las áreas de atención al cliente.

SIC aporta soluciones integrales para la modulación de los espacios dedicados a administración, gestión, y atención al cliente, en los entornos de trabajo administrativo.

La gama de SIC está integrada por particiones modulares, techos registrables, pavimentos técnicos y una selección de complementos que cubren todas las dimensiones de los nuevos espacios de trabajo.

Nuestro servicio de equipamiento técnico da respuesta al nuevo concepto del bienestar. La iluminación, la climatización, el aislamiento acústico, y la seguridad son factores clave en la configuración de los nuevos entornos laborales.

Solucionamos las necesidades de las empresas en el momento de crear un nuevo entorno de trabajo o de remodelar un espacio en funcionamiento. Los servicios de SIC cubren todas las fases de cada proyecto, y se estructuran según los requerimientos de nuestros clientes.

Intervenimos desde la concepción del espacio, y la coordinación de la obra en su conjunto para la entrega llaves en mano de las instalaciones; o suministramos los componentes de la gama por piezas de fácil ensamblaje, con asistencia técnica post venta garantizada.

